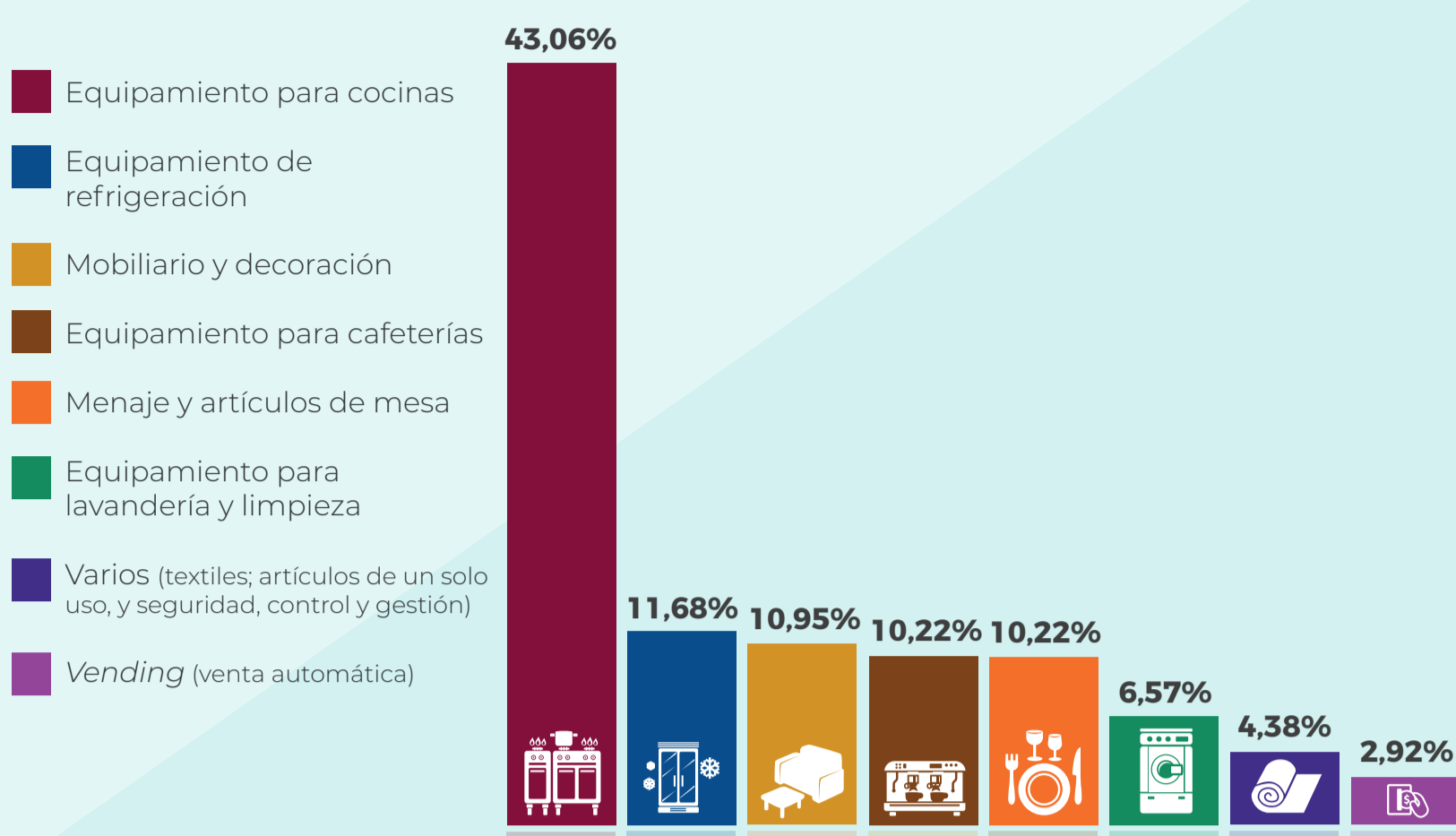


# LAS EMPRESAS DE FELAC EN CIFRAS 2018

## LAS EMPRESAS DE FELAC POR SECTORES

La oferta de equipamiento para hostelería y colectividades de los fabricantes integrados en FELAC está segmentada en ocho sectores. El que más empresas agrupa es el de equipamiento para cocinas.



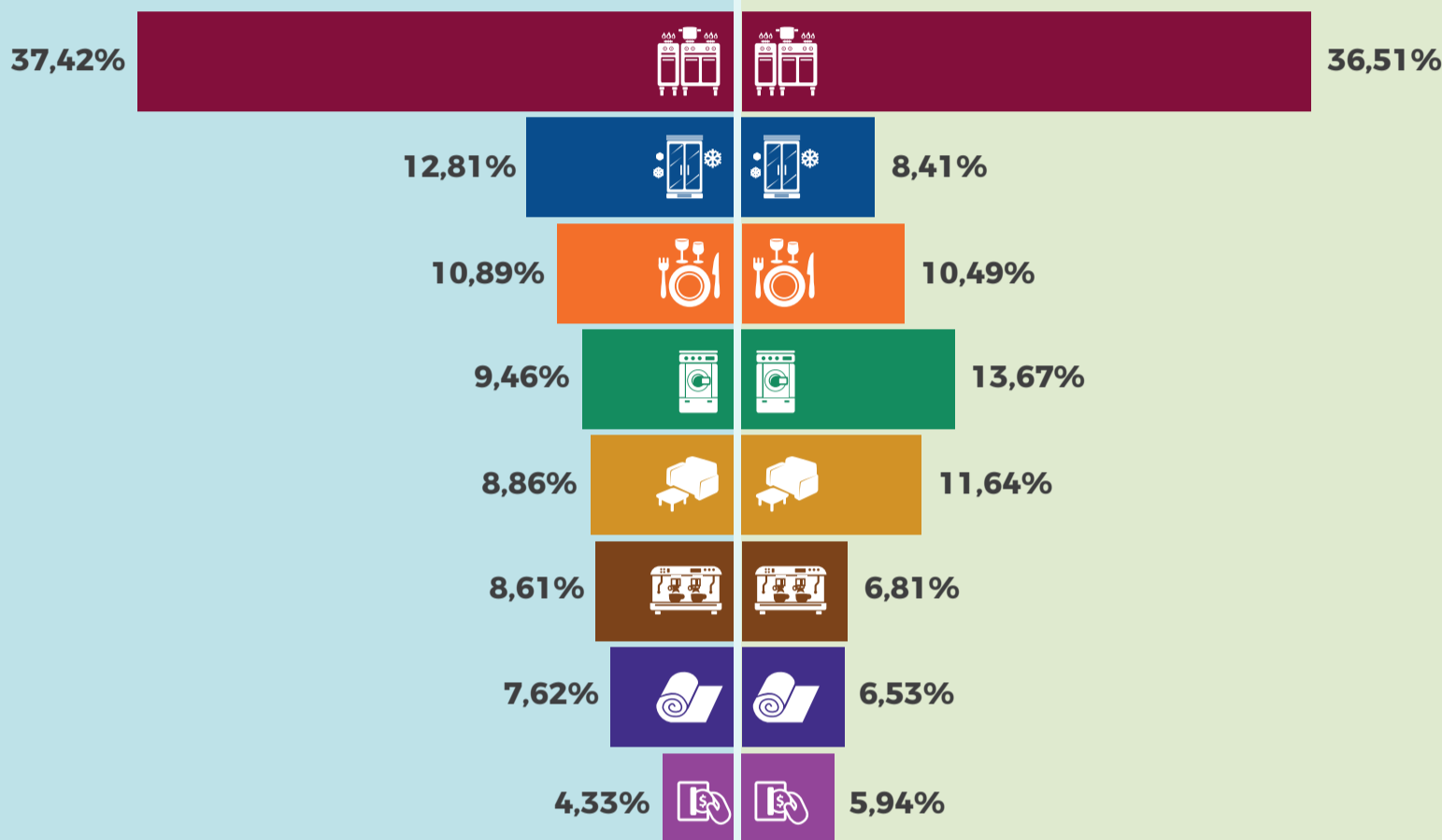
## VOLUMEN DE NEGOCIO DE LAS EMPRESAS DE FELAC EN EL 2018

### FACTURACIÓN

El sector que en el 2018 registró el índice de facturación más elevado fue el de equipamiento para cocinas. Le siguieron el de equipamiento de refrigeración, y el de menaje y artículos de mesa.


### EXPORTACIÓN

La familia de productos agrupados en torno al sector de equipamiento para cocinas ocupa también el primer puesto en ventas al exterior. Los sectores de equipamiento para lavandería y limpieza, y de mobiliario y decoración se sitúan a continuación.



Total facturación: **1.789.036.924 €**  
(suma de ventas nacionales y exportaciones)

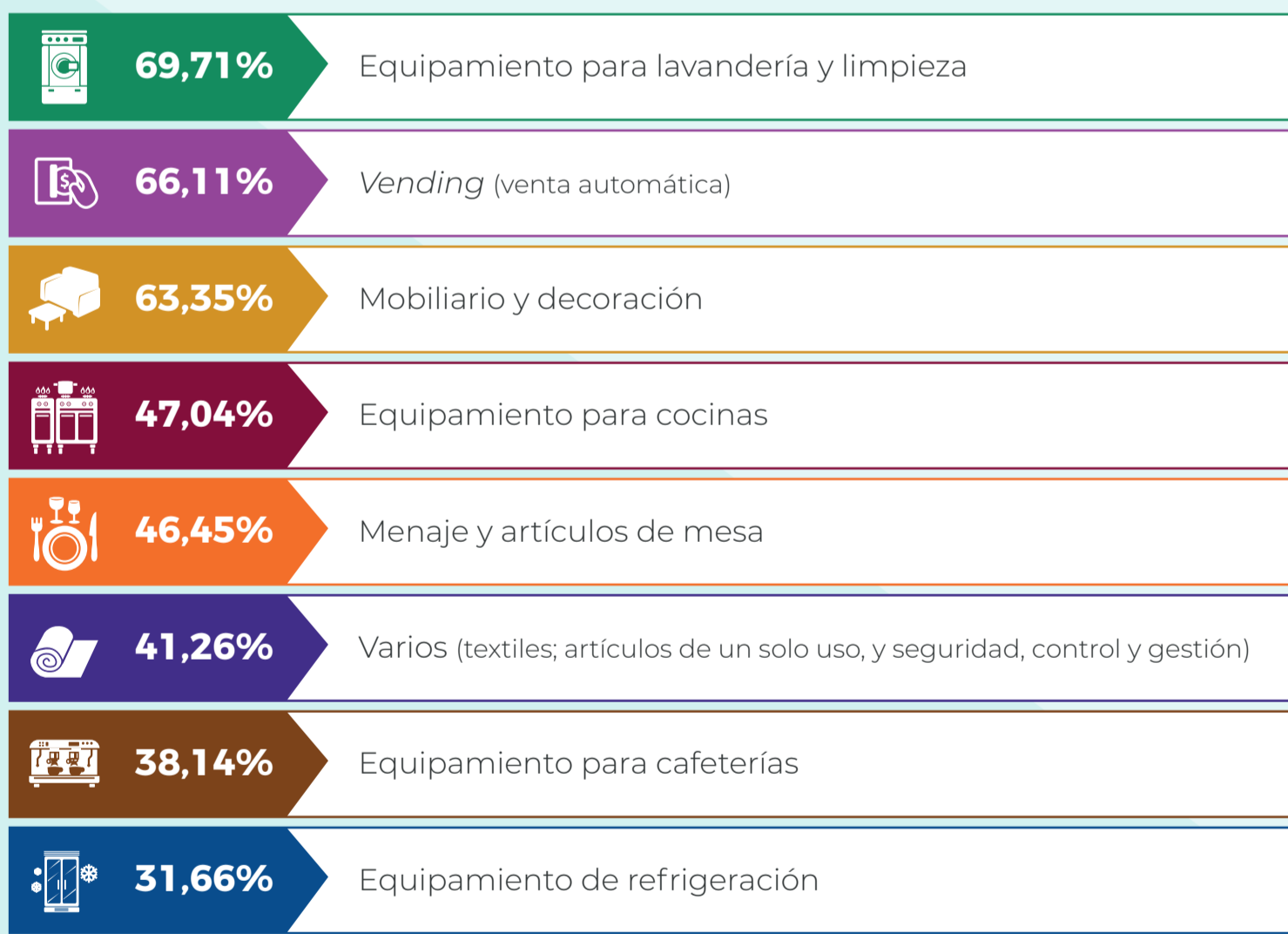
Total exportación: **862.482.980 €**



FUENTE: FELAC

## CUOTA EXPORTADORA POR SECTORES

Si se analizan los sectores según su cuota exportadora, encabeza la lista el de equipamiento para lavandería y limpieza, seguido por el de vending, y el de mobiliario y decoración.



## PRINCIPALES CLIENTES DE ESPAÑA DEL SECTOR DE EQUIPAMIENTO DE HOSTELERÍA

Según datos de ICEX España Exportación e Inversiones, hacia la Unión Europea se dirigen el 61% de las exportaciones españolas del sector, y Estados Unidos es el principal país comprador extracomunitario.

1		FRANCIA
2		Portugal
3		Italia
4		Estados Unidos
5		Alemania
6		Reino Unido
7		México
8		Países Bajos
9		Bélgica
10		Polonia
11		Marruecos
12		Arabia Saudí
13		Cuba
14		Corea del Sur
15		Grecia

FUENTE: ICEX - AÑO: 2018 (datos provisionales)